

Бухгалтерский баланс

на 31 декабря 2024 г.

		Коды		
		0710001		
		31	12	2024
Организация	Общество с ограниченной ответственностью "ПЕРВАЯ ИНДУСТРИАЛЬНАЯ СЕТЕВАЯ КОМПАНИЯ"	по ОКПО 47131991		
Идентификационный номер налогоплательщика		ИНН 9703026369		
Вид экономической деятельности	Передача электроэнергии и технологическое присоединение к распределительным электросетям	по ОКВЭД 2 35.12		
Организационно-правовая форма / форма собственности	Общества с ограниченной ответственностью / Частная собственность	по ОКОПФ / ОКФС 12300 / 16		
Единица измерения:	в тыс. рублей	по ОКЕИ 384		
Местонахождение (адрес)	142326, Московская область, г Чехов, с Новоселки, тер. промышленная зона Новоселки, влд. 19, стр. 14, офис 1			

Бухгалтерская отчетность подлежит обязательному аудиту ДА НЕТ

Наименование аудиторской организации/фамилия, имя, отчество (при наличии) индивидуального аудитора

Идентификационный номер налогоплательщика аудиторской организации/индивидуального аудитора	ИНН	
Основной государственный регистрационный номер аудиторской организации/индивидуального аудитора	ОГРН/ ОГРНИП	

Пояснения	Наименование показателя	Код	На 31 декабря 2024 г.	На 31 декабря 2023 г.	На 31 декабря 2022 г.
	АКТИВ				
	I. ВНЕОБОРОТНЫЕ АКТИВЫ				
	Нематериальные активы	1110	174	-	-
	Результаты исследований и разработок	1120	-	-	-
	Нематериальные поисковые активы	1130	-	-	-
	Материальные поисковые активы	1140	-	-	-
	Основные средства	1150	355 189	60 987	65 859
	в том числе:				
	Основные средства в организации	11501	42 829	151	133
	Права пользования активами	11502	312 090	60 836	-
	Доходные вложения в материальные ценности	1160	-	-	-
	Финансовые вложения	1170	-	-	-
	Отложенные налоговые активы	1180	-	-	-
	Прочие внеоборотные активы	1190	-	14	-
	Итого по разделу I	1100	355 363	61 001	65 859
	II. ОБОРОТНЫЕ АКТИВЫ				
	Запасы	1210	7 093	260	374
	Налог на добавленную стоимость по приобретенным ценностям	1220	20	2	-
	Дебиторская задолженность	1230	23 016	47 182	13 042
	в том числе:				
	Расчеты с поставщиками и подрядчиками	12301	12 311	12 798	9 676
	Расчеты с покупателями и заказчиками	12302	9 723	31 210	3 347
	Финансовые вложения (за исключением денежных эквивалентов)	1240	3 150	-	7 000
	Денежные средства и денежные эквиваленты	1250	3 211	3 668	2 324



	Прочие оборотные активы	1260	3 332	18	65
	Итого по разделу II	1200	39 822	51 130	22 805
	БАЛАНС	1600	395 185	112 131	88 664

Пояснения	Наименование показателя	Код	На 31 декабря 2024 г.	На 31 декабря 2023 г.	На 31 декабря 2022 г.
	ПАССИВ				
	III. КАПИТАЛ И РЕЗЕРВЫ				
	Уставный капитал (складочный капитал, уставный фонд, вклады товарищей)	1310	10	10	10
	Собственные акции, выкупленные у акционеров	1320	-	-	-
	Переоценка внеоборотных активов	1340	-	-	-
	Добавочный капитал (без переоценки)	1350	-	-	-
	Резервный капитал	1360	-	-	-
	Нераспределенная прибыль (непокрытый убыток)	1370	20 658	18 639	7 561
	Итого по разделу III	1300	20 668	18 649	7 571
	IV. ДОЛГОСРОЧНЫЕ ОБЯЗАТЕЛЬСТВА				
	Заемные средства	1410	-	-	-
	Отложенные налоговые обязательства	1420	-	-	-
	Оценочные обязательства	1430	-	-	-
	Прочие обязательства	1450	311 930	29 943	65 723
	Итого по разделу IV	1400	311 930	29 943	65 723
	V. КРАТКОСРОЧНЫЕ ОБЯЗАТЕЛЬСТВА				
	Заемные средства	1510	-	-	-
	Кредиторская задолженность	1520	62 587	32 668	15 370
	в том числе:				
	Расчеты с поставщиками и подрядчиками	15201	34 848	13 367	3 909
	Расчеты с покупателями и заказчиками	15202	19 148	266	-
	Доходы будущих периодов	1530	-	-	-
	Оценочные обязательства	1540	-	-	-
	Прочие обязательства	1550	-	30 871	-
	Итого по разделу V	1500	62 587	63 539	15 370
	БАЛАНС	1700	395 185	112 131	88 664

Руководитель _____
(подпись)

Курилов Николай Александрович
(расшифровка подписи)

27 марта 2025 г.

	ДОКУМЕНТ ПОДПИСАН ЭЛЕКТРОННОЙ ПОДПИСЬЮ		ДОКУМЕНТ ПОДПИСАН ЭЛЕКТРОННОЙ ПОДПИСЬЮ
	27.03.2025 10:57:46		27.03.2025 9:15:52
Сертификат:	76 44 FA 50 8A 80 50 61 F6 37 03 1E 60 C8 66 FE	Сертификат:	02 8D 8C ED 00 50 B2 CF 80 4E EF CF C4 F3 98 EC A4
Владелец:	Сидоров Дмитрий Петрович, ИНСПЕКЦИЯ ФЕДЕРАЛЬНОЙ НАЛОГОВОЙ СЛУЖБЫ № 3 ПО Г. МОСКВЕ, Начальник инспекции	Владелец:	Алексеева Танзиля Рифкатовна
Действителен:	с 29.03.2024 по 22.06.2025	Действителен:	с 24.12.2024 по 24.03.2026

Отчет о финансовых результатах
за Январь - Декабрь 2024 г.

		Форма по ОКУД	Коды		
		Дата (число, месяц, год)	0710002		
		по ОКПО	31	12	2024
Организация	Общество с ограниченной ответственностью "ПЕРВАЯ ИНДУСТРИАЛЬНАЯ СЕТЕВАЯ КОМПАНИЯ"	по ОКПО	47131991		
Идентификационный номер налогоплательщика		ИНН	9703026369		
Вид экономической деятельности	Передача электроэнергии и технологическое присоединение к распределительным электросетям	по ОКВЭД 2	35.12		
Организационно-правовая форма / форма собственности	Общества с ограниченной ответственностью / Частная собственность	по ОКОПФ / ОКФС	12300	16	
Единица измерения:	в тыс. рублей	по ОКЕИ	384		

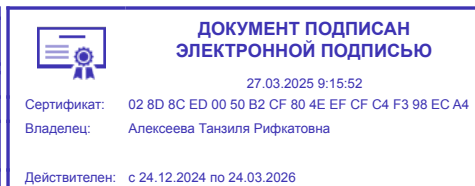
Пояснения	Наименование показателя	Код	За Январь - Декабрь 2024 г.	За Январь - Декабрь 2023 г.
	Выручка	2110	178 628	160 075
	в том числе:			
	Передача электроэнергии		169 644	125 383
	Технологическое присоединение		5 074	-
	Прочие виды деятельности		3 910	34 692
	Себестоимость продаж	2120	(155 994)	(118 145)
	в том числе:			
	Прочие виды деятельности		(2 561)	(33 232)
	Технологическое присоединение		(3 632)	-
	Передача электроэнергии		(149 801)	(84 913)
	Валовая прибыль (убыток)	2100	22 634	41 930
	Коммерческие расходы	2210	-	-
	Управленческие расходы	2220	(20 004)	(25 155)
	Прибыль (убыток) от продаж	2200	2 630	16 775
	Доходы от участия в других организациях	2310	-	-
	Проценты к получению	2320	-	42
	Проценты к уплате	2330	-	-
	Прочие доходы	2340	4 477	-
	Прочие расходы	2350	(5 074)	(3 055)
	Прибыль (убыток) до налогообложения	2300	2 033	13 762
	Налог на прибыль	2410	(15)	(2 684)
	в том числе:			
	текущий налог на прибыль	2411	(15)	(2 684)
	отложенный налог на прибыль	2412	-	-
	Прочее	2460	-	-
	Чистая прибыль (убыток)	2400	2 018	11 078

Пояснения	Наименование показателя	Код	За Январь - Декабрь 2024 г.	За Январь - Декабрь 2023 г.
	Результат от переоценки внеоборотных активов, не включаемый в чистую прибыль (убыток) периода	2510	-	-
	Результат от прочих операций, не включаемый в чистую прибыль (убыток) периода	2520	-	-
	Налог на прибыль от операций, результат которых не включается в чистую прибыль (убыток) периода	2530	-	-
	Совокупный финансовый результат периода	2500	2 018	11 078
	Справочно Базовая прибыль (убыток) на акцию	2900	-	-
	Разводненная прибыль (убыток) на акцию	2910	-	-

Руководитель _____
(подпись)

**Курилов Николай
Александрович**
(расшифровка подписи)

27 марта 2025 г.



**Отчет об изменениях капитала
за Январь - Декабрь 2024 г.**

Организация Общество с ограниченной ответственностью "ПЕРВАЯ
ИНДУСТРИАЛЬНАЯ СЕТЕВАЯ КОМПАНИЯ"

Идентификационный номер налогоплательщика _____

Вид экономической деятельности Передача электроэнергии и технологическое присоединение к
распределительным электросетям

Организационно-правовая форма / форма собственности
Общества с ограниченной
ответственностью / Частная собственность

Единица измерения: в тыс. рублей

Форма по ОКУД _____

Дата (число, месяц, год) _____

по ОКПО _____

ИНН _____

по ОКВЭД 2 _____

по ОКОПФ / ОКФС _____

по ОКЕИ _____

Коды		
0710004		
31	12	2024
47131991		
9703026369		
35.12		
12300	16	
384		

1. Движение капитала

Наименование показателя	Код	Уставный капитал	Собственные акции, выкупленные у акционеров	Добавочный капитал	Резервный капитал	Нераспределенная прибыль (непокрытый убыток)	Итого
Величина капитала на 31 декабря 2022 г.	3100	10	-	-	-	7 561	7 571
<u>За 2023 г.</u>							
Увеличение капитала - всего:	3210	-	-	-	-	11 078	11 078
в том числе:							
чистая прибыль	3211	X	X	X	X	11 078	11 078
переоценка имущества	3212	X	X	-	X	-	-
доходы, относящиеся непосредственно на увеличение капитала	3213	X	X	-	X	-	-
дополнительный выпуск акций	3214	-	-	-	X	X	-
увеличение номинальной стоимости акций	3215	-	-	-	X	-	X
реорганизация юридического лица	3216	-	-	-	-	-	-
Уменьшение капитала - всего:	3220	-	-	-	-	-	-
в том числе:							
убыток	3221	X	X	X	X	-	-
переоценка имущества	3222	X	X	-	X	-	-
расходы, относящиеся непосредственно на уменьшение капитала	3223	X	X	-	X	-	-
уменьшение номинальной стоимости акций	3224	-	-	-	X	-	-
уменьшение количества акций	3225	-	-	-	X	-	-
реорганизация юридического лица	3226	-	-	-	-	-	-
дивиденды	3227	X	X	X	X	-	-



Наименование показателя	Код	Уставный капитал	Собственные акции, выкупленные у акционеров	Добавочный капитал	Резервный капитал	Нераспределенная прибыль (непокрытый убыток)	Итого
Изменение добавочного капитала	3230	X	X	-	-	-	X
Изменение резервного капитала	3240	X	X	X	-	-	X
Величина капитала на 31 декабря 2023 г.	3200	10	-	-	-	18 639	18 649
<u>За 2024 г.</u>							
Увеличение капитала - всего:	3310	-	-	-	-	2 019	2 019
в том числе:							
чистая прибыль	3311	X	X	X	X	2 019	2 019
переоценка имущества	3312	X	X	-	X	-	-
доходы, относящиеся непосредственно на увеличение капитала	3313	X	X	-	X	-	-
дополнительный выпуск акций	3314	-	-	-	X	X	-
увеличение номинальной стоимости акций	3315	-	-	-	X	-	X
реорганизация юридического лица	3316	-	-	-	-	-	-
Уменьшение капитала - всего:	3320	-	-	-	-	-	-
в том числе:							
убыток	3321	X	X	X	X	-	-
переоценка имущества	3322	X	X	-	X	-	-
расходы, относящиеся непосредственно на уменьшение капитала	3323	X	X	-	X	-	-
уменьшение номинальной стоимости акций	3324	-	-	-	X	-	-
уменьшение количества акций	3325	-	-	-	X	-	-
реорганизация юридического лица	3326	-	-	-	-	-	-
дивиденды	3327	X	X	X	X	-	-
Изменение добавочного капитала	3330	X	X	-	-	-	X
Изменение резервного капитала	3340	X	X	X	-	-	X
Величина капитала на 31 декабря 2024 г.	3300	10	-	-	-	20 658	20 668

2. Корректировки в связи с изменением учетной политики и исправлением ошибок


Наименование показателя	Код	На 31 декабря 2022 г.	Изменения капитала за 2023 г.		На 31 декабря 2023 г.
			за счет чистой прибыли (убытка)	за счет иных факторов	
Капитал - всего					
до корректировок	3400	-	-	18 649	18 649
корректировка в связи с: изменением учетной политики	3410	-	-	-	-
исправлением ошибок	3420	-	-	-	-
после корректировок	3500	-	-	18 649	18 649
в том числе:					
нераспределенная прибыль (непокрытый убыток):					
до корректировок	3401	-	-	18 639	18 639
корректировка в связи с: изменением учетной политики	3411	-	-	-	-
исправлением ошибок	3421	-	-	-	-
после корректировок	3501	-	-	18 639	18 639
по другим статьям капитала					
до корректировок	3402	-	-	-	-
корректировка в связи с: изменением учетной политики	3412	-	-	-	-
исправлением ошибок	3422	-	-	-	-
после корректировок	3502	-	-	-	-


3. Чистые активы

Наименование показателя	Код	На 31 декабря 2024 г.	На 31 декабря 2023 г.	На 31 декабря 2022 г.
Чистые активы	3600	20 668	18 649	7 571

Руководитель _____ **Курилов Николай Александрович**
 (подпись) (расшифровка подписи)

27 марта 2025 г.

 **ДОКУМЕНТ ПОДПИСАН ЭЛЕКТРОННОЙ ПОДПИСЬЮ**
 27.03.2025 10:57:46
 Сертификат: 76 44 FA 50 8A 80 50 61 F6 37 03 1E 60 C8 66 FE
 Владелец: Сидоров Дмитрий Петрович, ИНСПЕКЦИЯ ФЕДЕРАЛЬНОЙ НАЛОГОВОЙ СЛУЖБЫ № 3 ПО Г. МОСКВЕ, Начальник инспекции
 Действителен: с 29.03.2024 по 22.06.2025

 **ДОКУМЕНТ ПОДПИСАН ЭЛЕКТРОННОЙ ПОДПИСЬЮ**
 27.03.2025 9:15:52
 Сертификат: 02 8D 8C ED 00 50 B2 CF 80 4E EF CF C4 F3 98 EC A4
 Владелец: Алексеева Танзиля Рифкатовна
 Действителен: с 24.12.2024 по 24.03.2026

**Отчет о движении денежных средств
за Январь - Декабрь 2024 г.**

Организация Общество с ограниченной ответственностью "ПЕРВАЯ ИНДУСТРИАЛЬНАЯ СЕТЕВАЯ КОМПАНИЯ" Идентификационный номер налогоплательщика Вид экономической деятельности Передача электроэнергии и технологическое присоединение к распределительным электросетям Организационно-правовая форма / форма собственности Общества с ограниченной ответственностью / Частная собственность Единица измерения: в тыс. рублей	Форма по ОКУД Дата (число, месяц, год)	Коды 0710005		
	по ОКПО	31 12 2024		
	ИНН	47131991		
	по ОКВЭД 2	9703026369		
	по ОКОПФ / ОКФС	35.12	12300	16
	по ОКЕИ	384		

Наименование показателя	Код	За Январь - Декабрь 2024 г.	За Январь - Декабрь 2023 г.
Денежные потоки от текущих операций			
Поступления - всего	4110	229 101	138 386
в том числе:			
от продажи продукции, товаров, работ и услуг	4111	210 807	137 122
арендных платежей, лицензионных платежей, роялти, комиссионных и иных аналогичных платежей	4112	1 097	-
от перепродажи финансовых вложений	4113	-	-
прочие поступления	4119	17 197	1 264
Платежи - всего	4120	(212 357)	(112 521)
в том числе:			
поставщикам (подрядчикам) за сырье, материалы, работы, услуги	4121	(144 195)	(86 053)
в связи с оплатой труда работников	4122	(36 849)	(20 552)
процентов по долговым обязательствам	4123	-	-
налога на прибыль организаций	4124	(15)	(1 750)
прочие платежи	4129	(31 298)	(4 166)
Сальдо денежных потоков от текущих операций	4100	16 744	25 865
Денежные потоки от инвестиционных операций			
Поступления - всего	4210	-	7 000
в том числе:			
от продажи внеоборотных активов (кроме финансовых вложений)	4211	-	-
от продажи акций других организаций (долей участия)	4212	-	-
от возврата предоставленных займов, от продажи долговых ценных бумаг (прав требования денежных средств к другим лицам)	4213	-	-
дивидендов, процентов по долговым финансовым вложениям и аналогичных поступлений от долевого участия в других организациях	4214	-	-
возврат депозитов	4215	-	7 000
прочие поступления	4219	-	-
Платежи - всего	4220	(17 201)	(103)
в том числе:			
в связи с приобретением, созданием, модернизацией, реконструкцией и подготовкой к использованию внеоборотных активов	4221	(17 201)	(103)
в связи с приобретением акций других организаций (долей участия)	4222	-	-
в связи с приобретением долговых ценных бумаг (прав требования денежных средств к другим лицам), предоставление займов другим лицам	4223	-	-
процентов по долговым обязательствам, включаемым в стоимость инвестиционного актива	4224	-	-
прочие платежи	4229	-	-
Сальдо денежных потоков от инвестиционных операций	4200	(17 201)	6 897

Наименование показателя	Код	За Январь - Декабрь 2024 г.	За Январь - Декабрь 2023 г.
Денежные потоки от финансовых операций			
Поступления - всего	4310	-	-
в том числе:			
получение кредитов и займов	4311	-	-
денежных вкладов собственников (участников)	4312	-	-
от выпуска акций, увеличения долей участия	4313	-	-
от выпуска облигаций, векселей и других долговых ценных бумаг и др.	4314	-	-
прочие поступления	4319	-	-
Платежи - всего	4320	-	(31 418)
в том числе:			
собственникам (участникам) в связи с выкупом у них акций (долей участия) организации или их выходом из состава участников	4321	-	(38)
на уплату дивидендов и иных платежей по распределению прибыли в пользу собственников (участников)	4322	-	-
в связи с погашением (выкупом) векселей и других долговых ценных бумаг, возврат кредитов и займов	4323	-	-
прочие платежи	4329	-	(31 380)
Сальдо денежных потоков от финансовых операций	4300	-	(31 418)
Сальдо денежных потоков за отчетный период	4400	(457)	1 344
Остаток денежных средств и денежных эквивалентов на начало отчетного периода	4450	3 668	2 324
Остаток денежных средств и денежных эквивалентов на конец отчетного периода	4500	3 211	3 668
Величина влияния изменений курса иностранной валюты по отношению к рублю	4490	-	-

Руководитель _____
(подпись)

**Курилов Николай
Александрович**
(расшифровка подписи)

27 марта 2025 г.

